



BM&F BOVESPA

A Nova Bolsa



BM&F BOVESPA
Resultados do 2T08



Considerações Iniciais

Esta apresentação pode conter certas declarações que expressam expectativas, crenças e previsões da administração sobre eventos ou resultados futuros. Tais declarações não são dados históricos, estando baseadas em dados competitivos, financeiros e econômicos disponíveis no momento e em projeções atuais acerca da indústria na qual a BM&F BOVESPA se insere.

Os verbos “antecipar”, “acreditar”, “estimar”, “esperar”, “prever”, “planejar”, “projetar”, “almejar” e outros verbos similares têm a intenção de identificar estas declarações, as quais envolvem riscos e incertezas que podem resultar em diferenças materiais entre os dados atuais e as projeções desta apresentação e não garantem qualquer desempenho futuro da BM&F BOVESPA.

Os fatores que podem afetar o desempenho incluem, mas não estão limitados a: (i) aceitação pelo mercado dos serviços prestado pela BM&F BOVESPA; (ii) volatilidade relacionada (a) à economia e ao mercado de valores mobiliários brasileiros e (b) à indústria altamente competitiva na qual a BM&F BOVESPA opera; (iii) alterações (a) na legislação e tributação nacional e estrangeira e (b) nas políticas governamentais relacionadas aos mercados financeiros e de valores mobiliários; (iv) crescimento da competição, com novos participantes nos mercados brasileiros; (v) habilidade em adaptar-se às rápidas mudanças no ambiente tecnológico, incluindo a implementação de funcionalidades otimizadas requeridas pelos clientes da BM&F BOVESPA; (vi) habilidade em manter um processo contínuo de introdução de competitivos novos produtos e serviços enquanto mantém a competitividade dos já existentes; (vii) habilidade em atrair novos clientes nas jurisdições nacional e estrangeira; (viii) habilidade em expandir a oferta de produtos da BM&F BOVESPA em jurisdições estrangeiras.

Todas as declarações nesta apresentação são baseadas em informações e dados disponíveis na data em que foram feitas, a BM&F BOVESPA não se obriga a atualizá-las com base em novas informações ou desenvolvimentos futuros.

Esta apresentação não se constitui em uma oferta de venda nem em uma solicitação de compra de qualquer valor mobiliário; tampouco deve haver qualquer venda de valor mobiliário onde tal oferta ou venda pudesse ser ilegal antes de registro ou qualificação de acordo com lei de valores mobiliários. Nenhuma oferta deve ser feita à exceção de um prospecto que atenda os requisitos da Instrução CVM 400 de 2003 e suas alterações.

Resultados Operacionais

Resultados Financeiros

Integração

Eventos Recentes e Novas Iniciativas

Resultados Operacionais

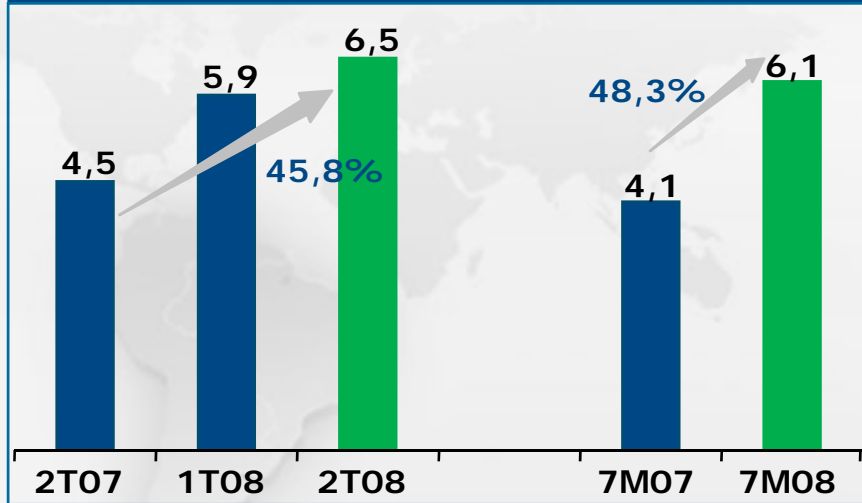
Resultados Financeiros

Integração

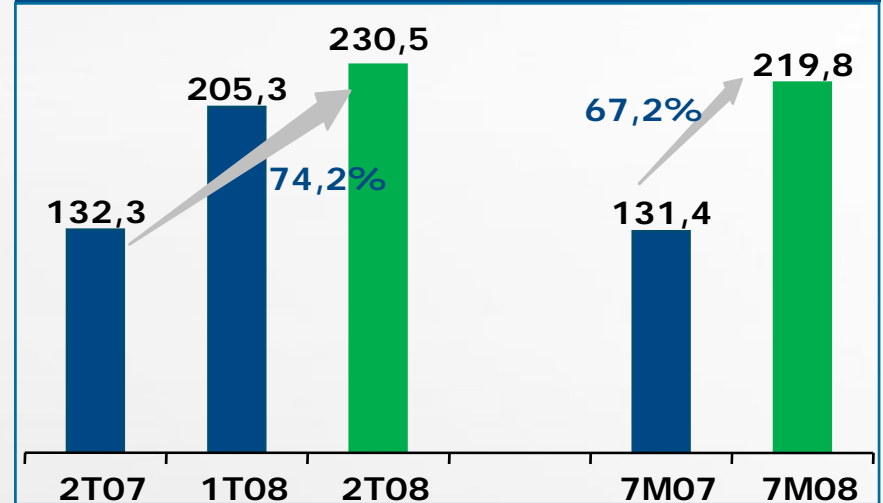
Eventos Recentes e Novas Iniciativas

Negociação - Bovespa

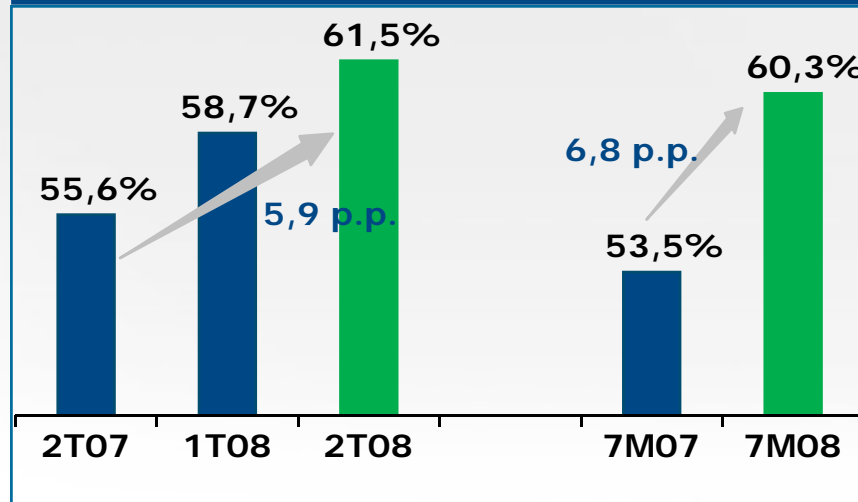
Volume Financeiro Médio Diário
(R\$ Bilhões)



Número Médio Diário de Negócios
(Milhares)

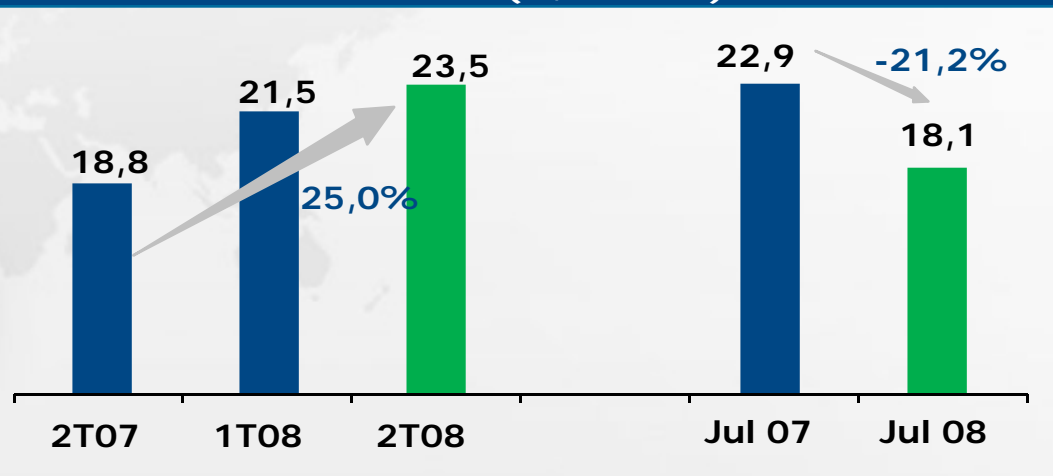


Turnover Anualizado

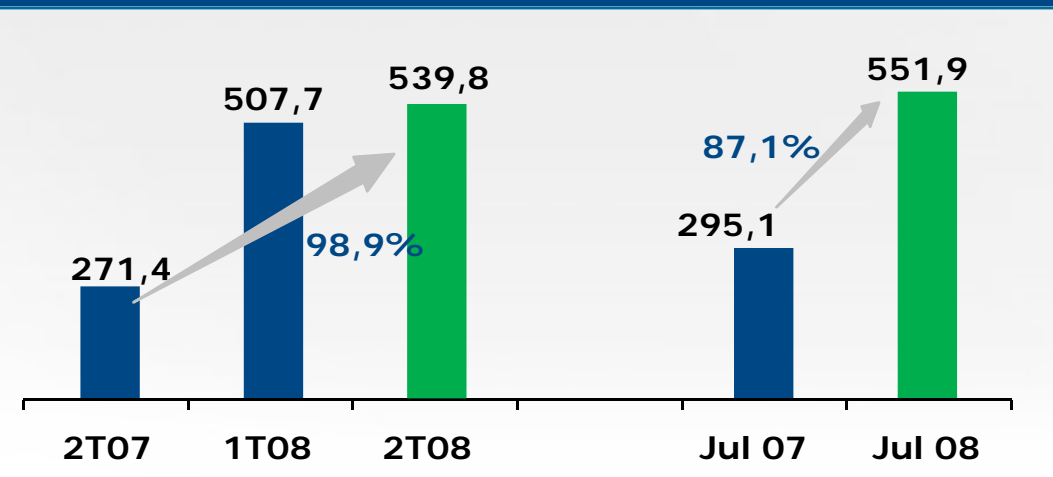


Empréstimos de Títulos e Número de Contas de Custódia - Bovespa

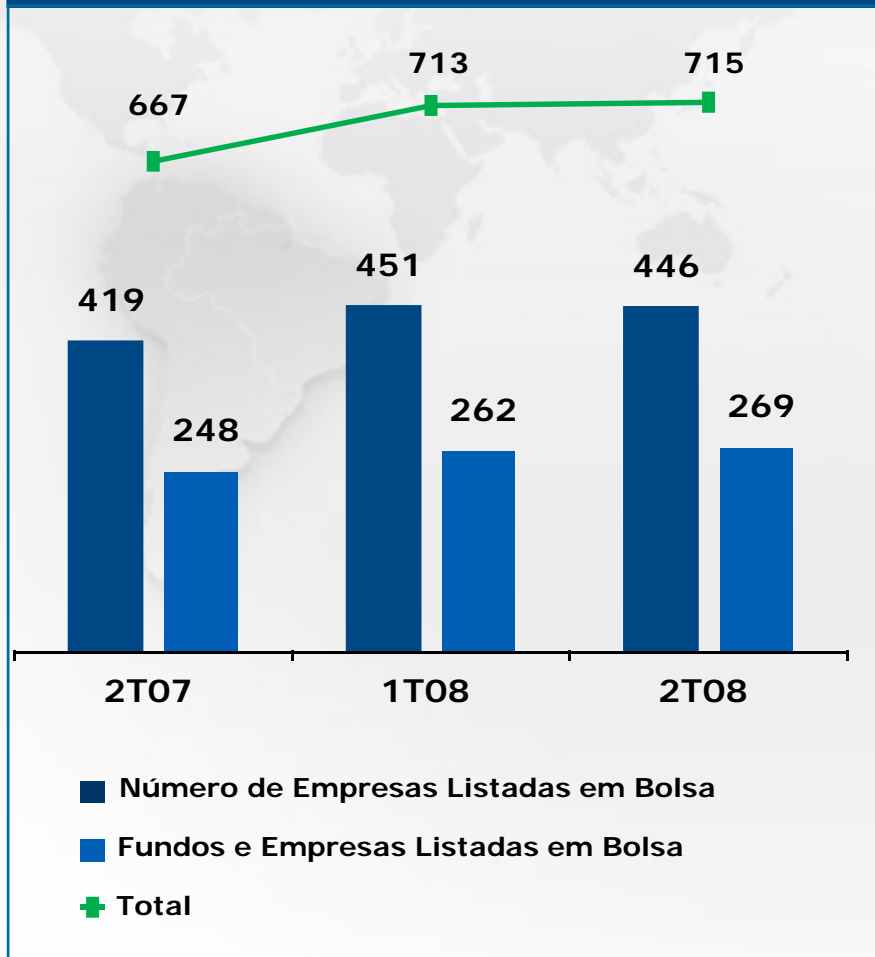
Empréstimos de Títulos – Contratos em Aberto (R\$ Bilhões)



Número de Contas de Custódia (Milhares)

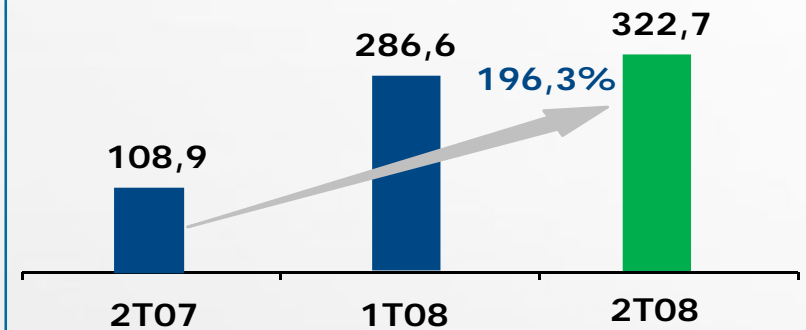


Emissores

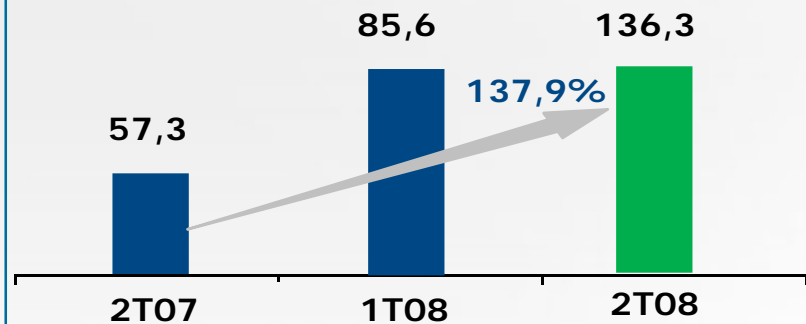


Informações de Mercado

Home Broker número de clientes (milhares)

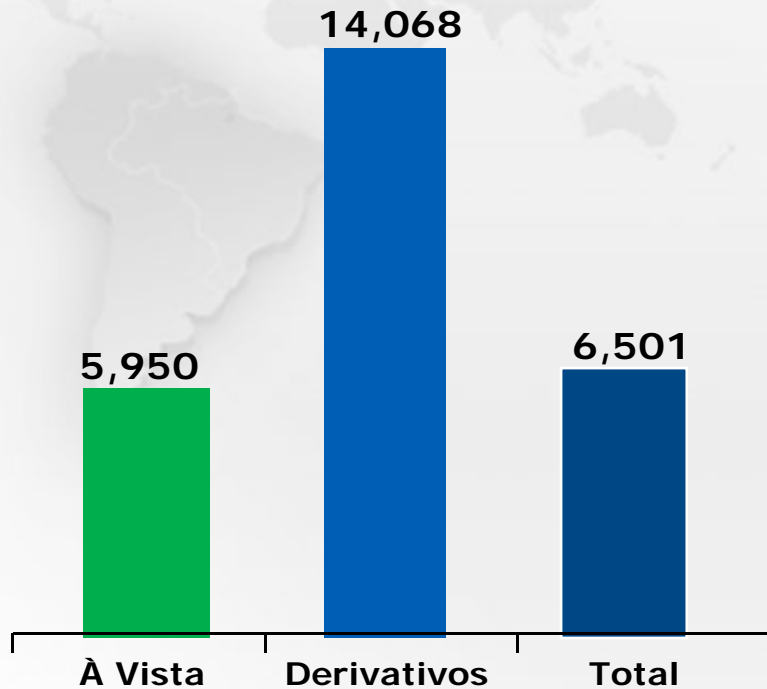


Vendors número de usuários (milhares)



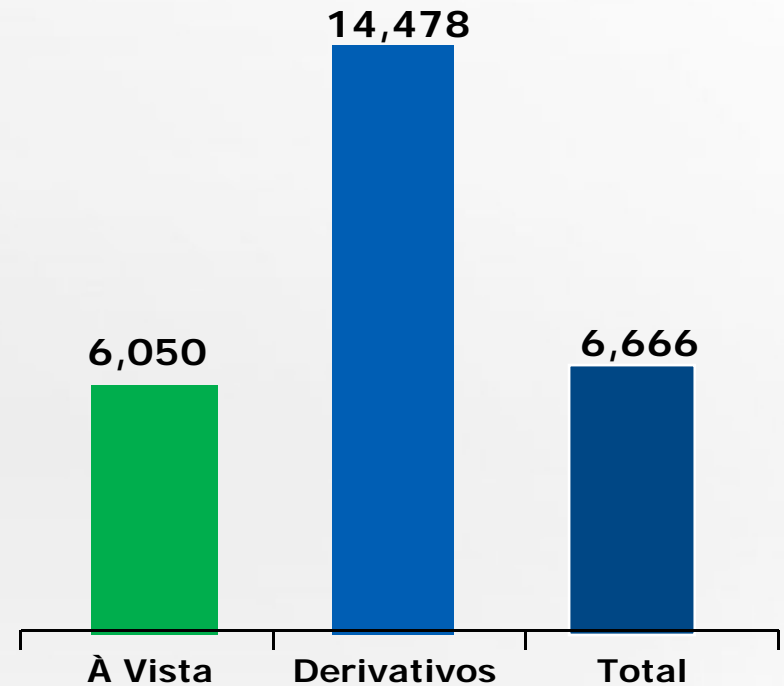
Margem do 1T08

Em Pontos Base



Margem do 2T08

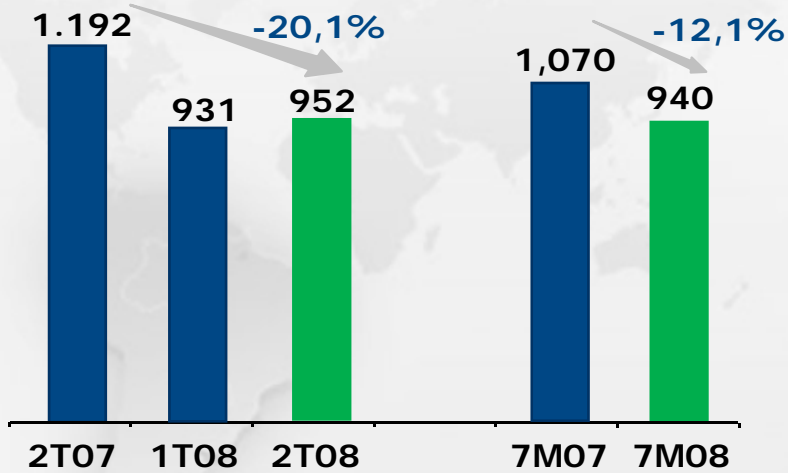
Em Pontos Base



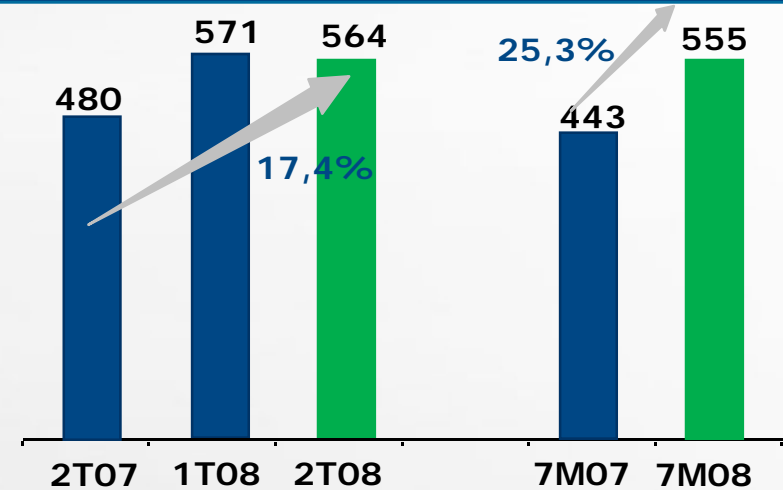
* Receita de negociação, compensação e liquidação dividida pelo volume financeiro negociado no período

Volume Médio Diário dos Principais Contratos – BM&F

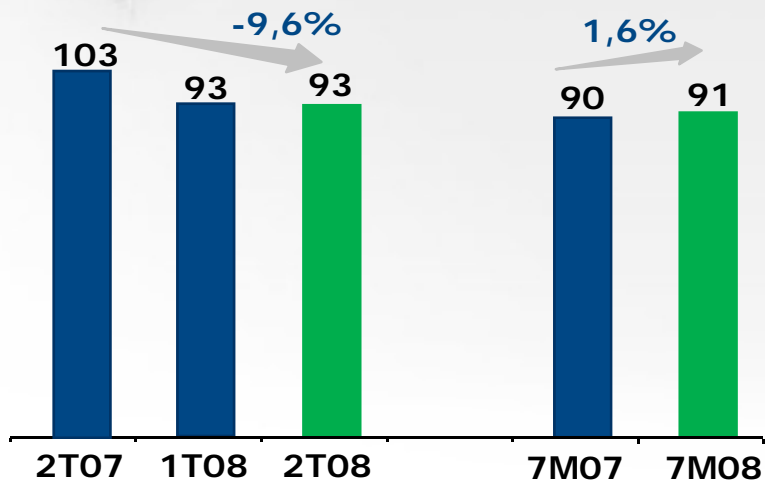
Taxas de Juros em R\$ (Milhares)



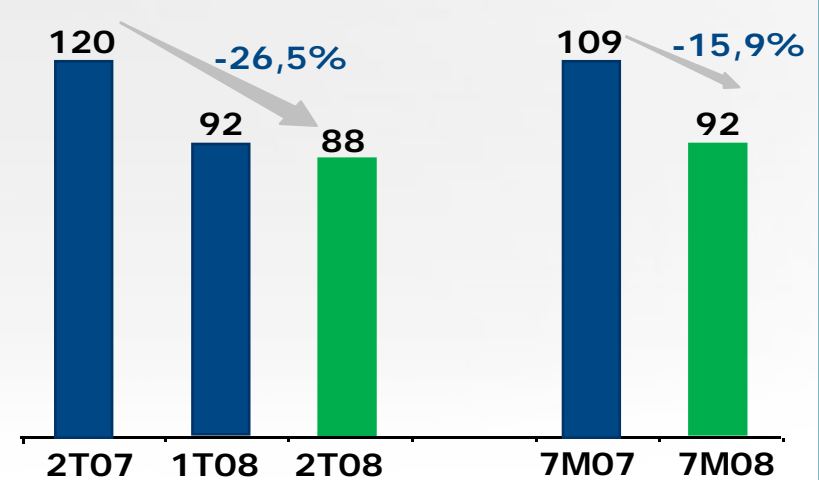
Taxas de Câmbio (Milhares)



Taxas de Juros em US\$ (Milhares)



Índices de Ações (Milhares)

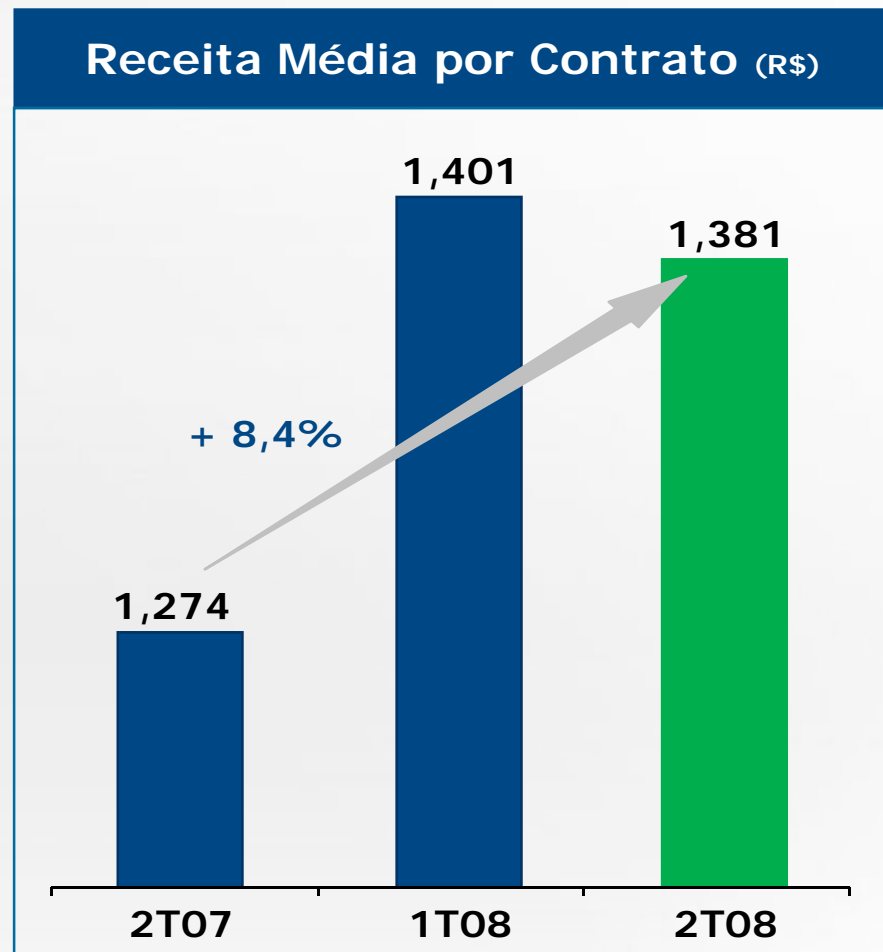
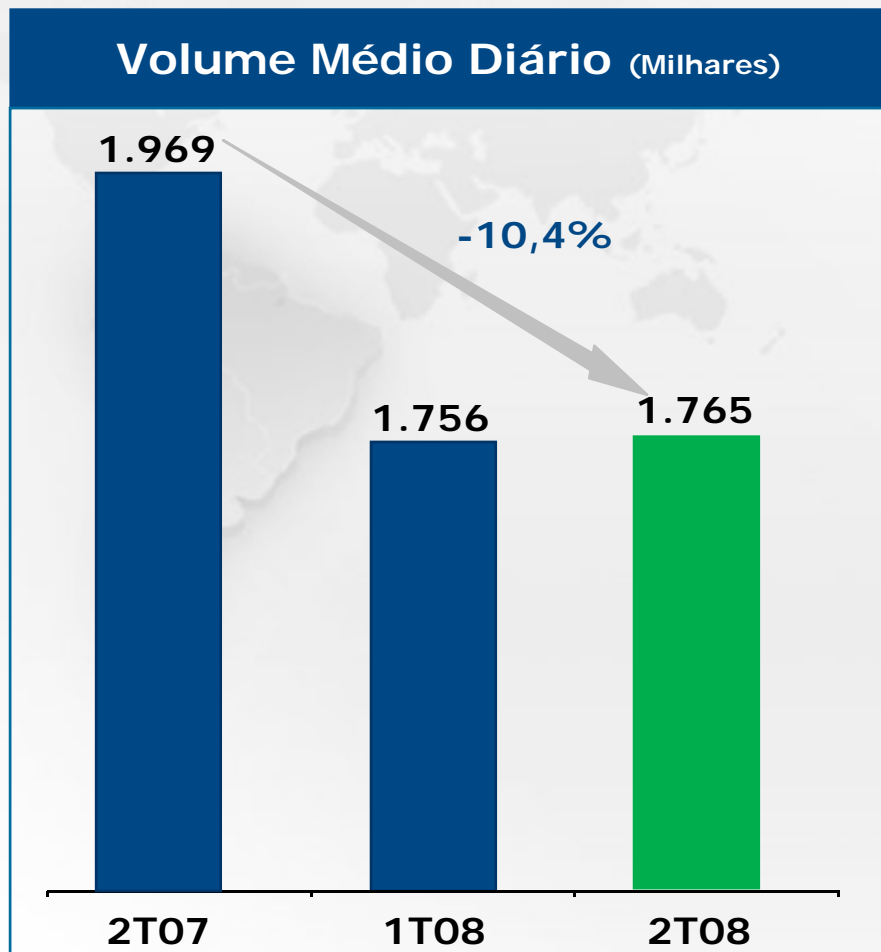


R\$	2T08	1T08	2T07
Taxas de Juros em R\$	1,064	1,102	0,988
Taxas de Câmbio	1,785	1,850	2,071
Índices de Ações	2,460	2,132	1,521
Taxas de Juros em US\$	1,057	1,078	0,964
Commodities	3,890	3,283	3,266
Balcão	2,322	2,057	2,239
Web Trading	0,160	0,155	0,054
Total	1,381	1,401	1,274

* Inclui Emolumentos, Taxa de Registro, Taxa de Liquidação e Taxa de Permanência

Para efeito de comparação, as taxa médias por contrato anteriores do 2T07 foi acrescida dos tributos PIS, Cofins e ISS, que passaram a incidir sobre as receitas/faturamento após a desmutualização

O Crescimento da Receita Por Contrato tem Compensado Parte da Queda de Volumes – BM&F



* Inclui Emolumentos, Taxa de Registro, Taxa de Liquidação e Taxa de Permanência



Resultados Operacionais

Resultados Financeiros

Eventos Recentes e Novas Iniciativas

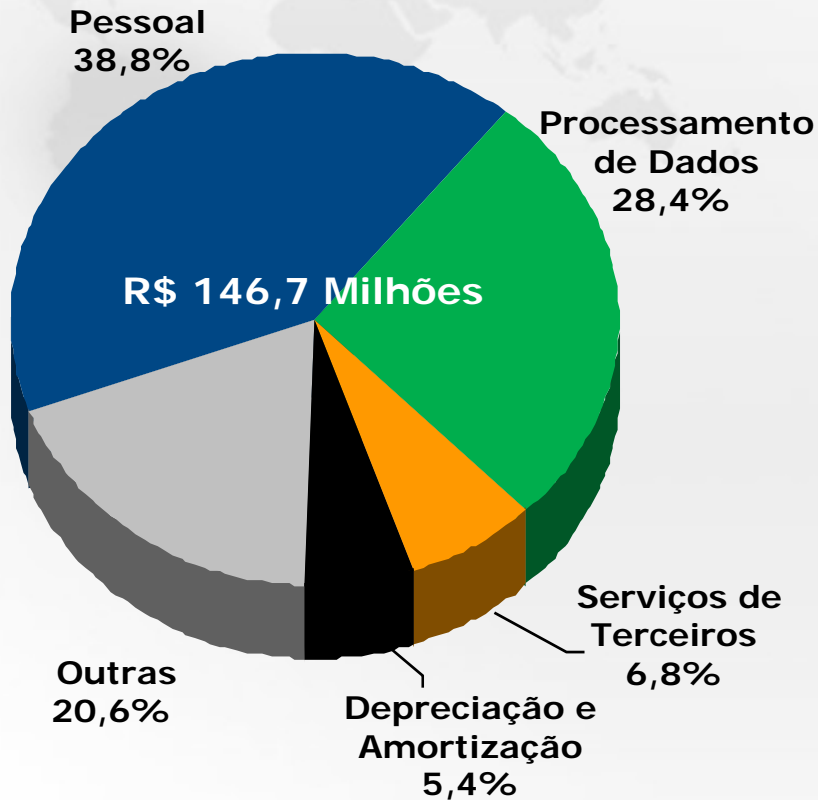
Integração

R\$ Milhares	Publicado	Não Recorrentes	Ajustado
Receita Operacional Líquida	826.899		826.899
Despesas Operacionais	(369.655)	90.405	(279.250)
Resultado Operacional	457.244	90.405	547.649
<i>Margem Operacional</i>	55,3%		66,2%
EBITDA	472.944	90.405	563.349
<i>Margem EBITDA</i>	57,2%		68,1%
Amortização do Ágio	(81.105)		(81.105)
Resultado Financeiro	155.036		155.036
Resultado Não Operacional	10.842		10.842
Resultado antes do IR e CS	542.017	90.405	632.422
Imposto de Renda e Cont. Social	(212.174)	(24.162)	(236.336)
Participação Minoritária	(607)		(607)
Lucro Líquido	329.236	66.243	395.479
<i>Margem Líquida</i>	39,8%		47,8%
Lucro Líquido Ajustado pelo Ágio	329.236	147.348	476.584
<i>Margem Líquida Ajustada pelo Ágio</i>	39,8%		57,6%

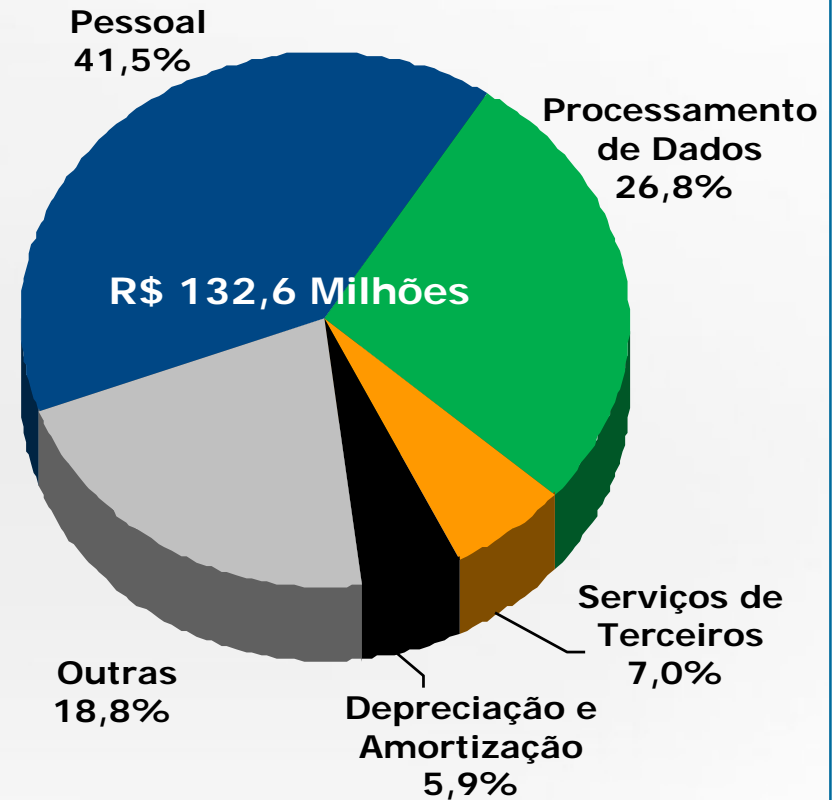
R\$ Milhares	2T08	1T08	2T07	1S08	1S07
Receitas Líquidas	434.179	392.720	333.457	826.899	601.583
Despesas Operacionais	(146.700)	(132.550)	(140.721)	(279.250)	(268.670)
Resultado Operacional	287.479	260.170	192.735	547.649	332.912
<i>Margem Operacional</i>	66,2%	66,2%	57,8%	66,2%	55,3%
EBITDA	295.402	267.947	201.396	563.349	349.816
<i>Margem EBITDA</i>	68,0%	68,2%	60,4%	68,1%	58,1%
Amortização de Ágio	(81.105)	-	-	(81.105)	-
Lucro Antes de IR e CSLL	291.149	341.273	277.095	632.422	494.293
Imposto de Renda e Contribuição Social	(124.973)	(111.363)	(99.967)	(236.336)	(168.997)
Lucro Líquido	165.206	230.273	175.947	395.479	323.931
<i>Margem Líquida</i>	38,1%	58,6%	52,8%	47,8%	53,8%
Lucro Líquido Ajustado	246.311	230.273	175.947	476.584	323.931
<i>Margem Líquida Ajustada pelo Ágio</i>	56,7%	58,6%	52,8%	57,6%	53,8%

R\$ Milhares	2T08	1T08	Var.%	1S08	1S07	Var.%
Pessoal	56.966	54.968	3,6%	111.934	111.934	6,0%
Processamento de Dados	41.618	35.567	17,0%	77.185	66.614	15,9%
Depreciação e Amortização	7.923	7.777	1,9%	15.700	16.904	-7,1%
Serviços de Terceiros	9.962	9.228	8,0%	19.190	16.906	13,5%
Manutenção em Geral	3.270	3.243	0,8%	6.513	6.919	-5,9%
Comunicações	4.984	4.224	18,0%	9.208	6.284	46,5%
Locações	1.096	972	12,8%	2.068	1.568	31,9%
Materiais de Consumo	1.200	516	132,6%	1.716	1.838	-6,6%
Promoção e Divulgação	7.824	7.153	9,4%	14.977	17.595	-14,9%
Impostos e Taxas	1.685	1.513	11,4%	3.198	4.722	-32,3%
Honorários do Conselho	2.020	2.036	-0,8%	4.056	-	-
Diversas	8.152	5.353	52,3%	13.505	23.766	-43,2%
Total	146.700	132.550	10,7%	279.250	268.670	5,7%

2T08

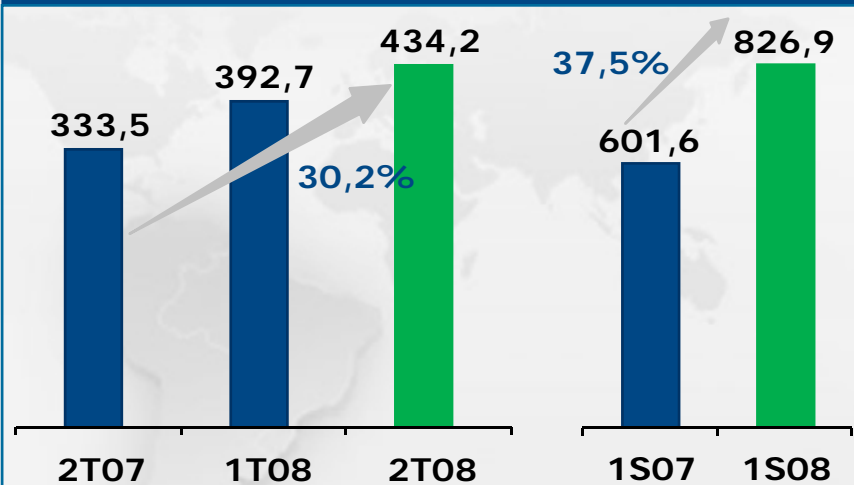


1T08

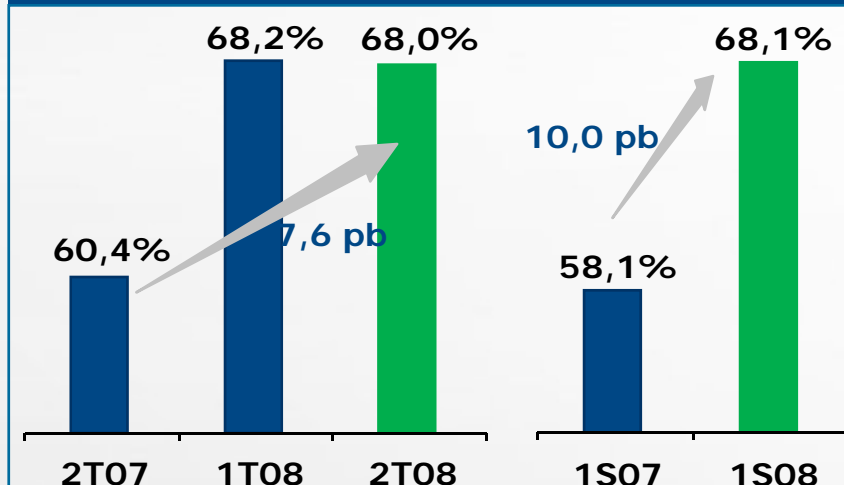


Destques de Resultados 2008 Ajustado e 2007 Pro Forma

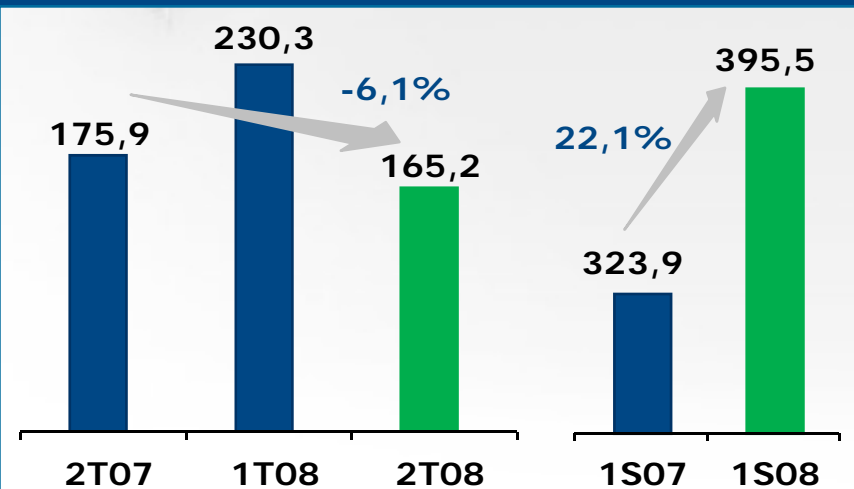
Receitas Líquidas (R\$ Milhões)



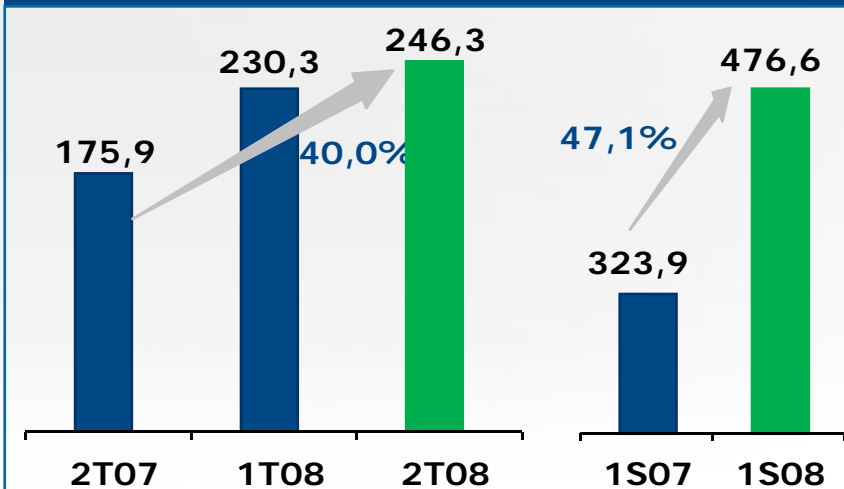
Margem EBITDA (%)



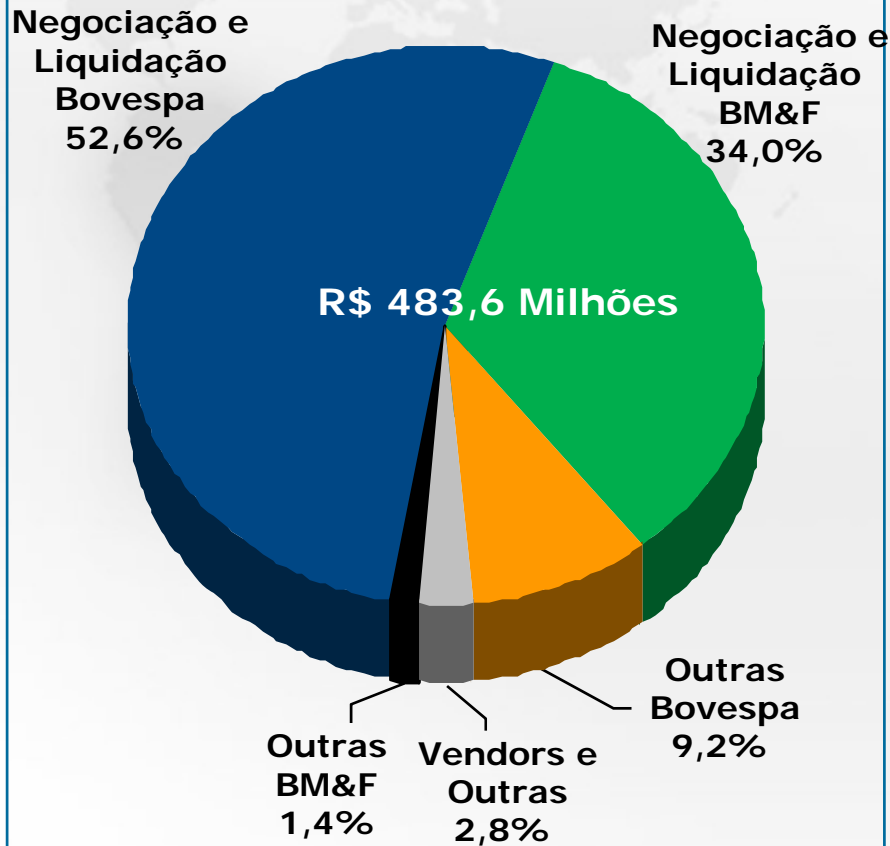
Lucro Líquido (R\$ Milhões)
Exclui as despesas não-recorrentes



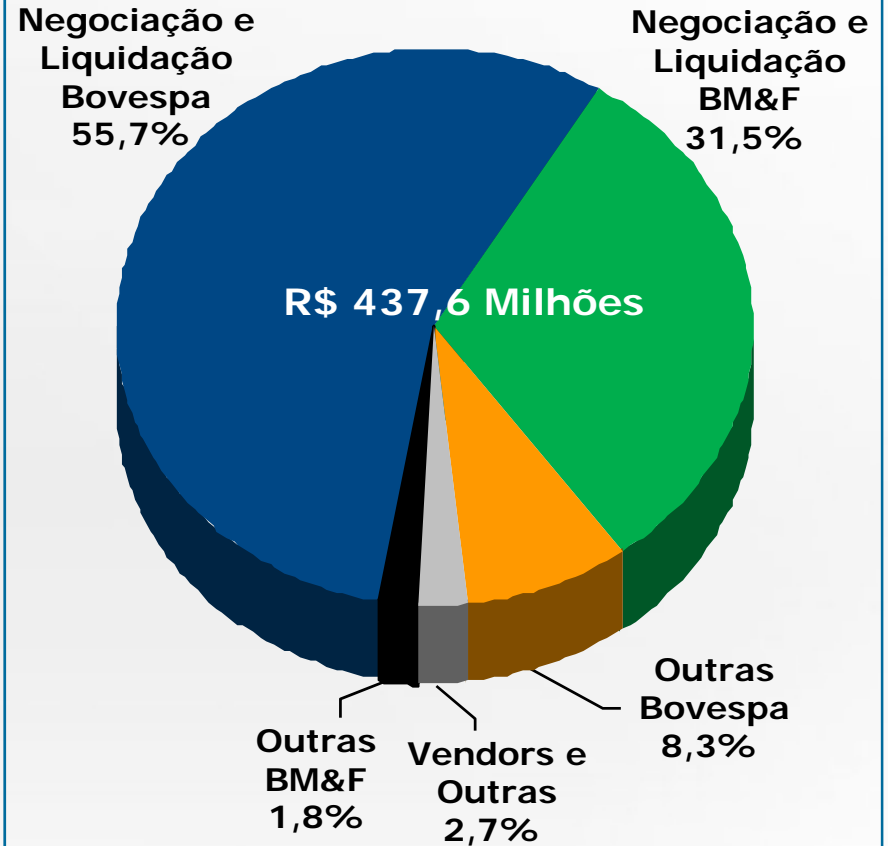
Lucro Líquido (R\$ Milhões)
Exclui a Amortização de Ágio e as despesas não-recorrentes



2T08



1T08



Ativo (R\$ Milhares)		Passivo e Patrimônio Líquido (R\$ Milhares)	
Circulante	3.093.670	Circulante	1.517.449
Caixa e Aplicações Finan.	2.800.265	Garantias Recebidas	536.068
Outros Créditos	293.405	Empréstimos Contraídos	502.732
Realizável a Longo Prazo	306.485	Outros	478.649
Permanente	17.870.003	Exigível a Longo Prazo	111.776
Investimentos	1.317.347	Participações Minoritárias	14.918
Imobilizado	235.600	Patrimônio Líquido	19.626.015
Intangível	16.303.807	Total do Passivo e PL	21.270.158
Diferido	13.249		
Total do Ativo	21.270.158		



- ▶ **Montante: R\$ 500 milhões**
- ▶ **Data de Emissão: 13/07/2008**
- ▶ **Vencimento: 11/09/2008**
- ▶ **Custo: 109,8% do CDI**
- ▶ **Custo de Oportunidade em 2 meses: 33,2% do CDI (6,6% do CDI excluindo-se o IOF)**



- ▶ **Listagem da BM&F BOVESPA (BVMF3) ocorrerá no dia 20/08**

- ▶ **Dividendos + juros sobre o capital próprio totalizando R\$ 292,2 milhões (R\$ 0,14319 por ação)**
 - ▶ **R\$ 149,2 milhões como dividendos (R\$ 0,07311 por ação)**
 - ▶ **R\$ 143,0 milhões como juros sobre o capital próprio (R\$ 0,07008 por ação, valor líquido de R\$ 0,0621435 por ação)**

- ▶ **Base acionária de 25 de agosto e pagamento em 2 de setembro**

Resultados Operacionais

Resultados Financeiros

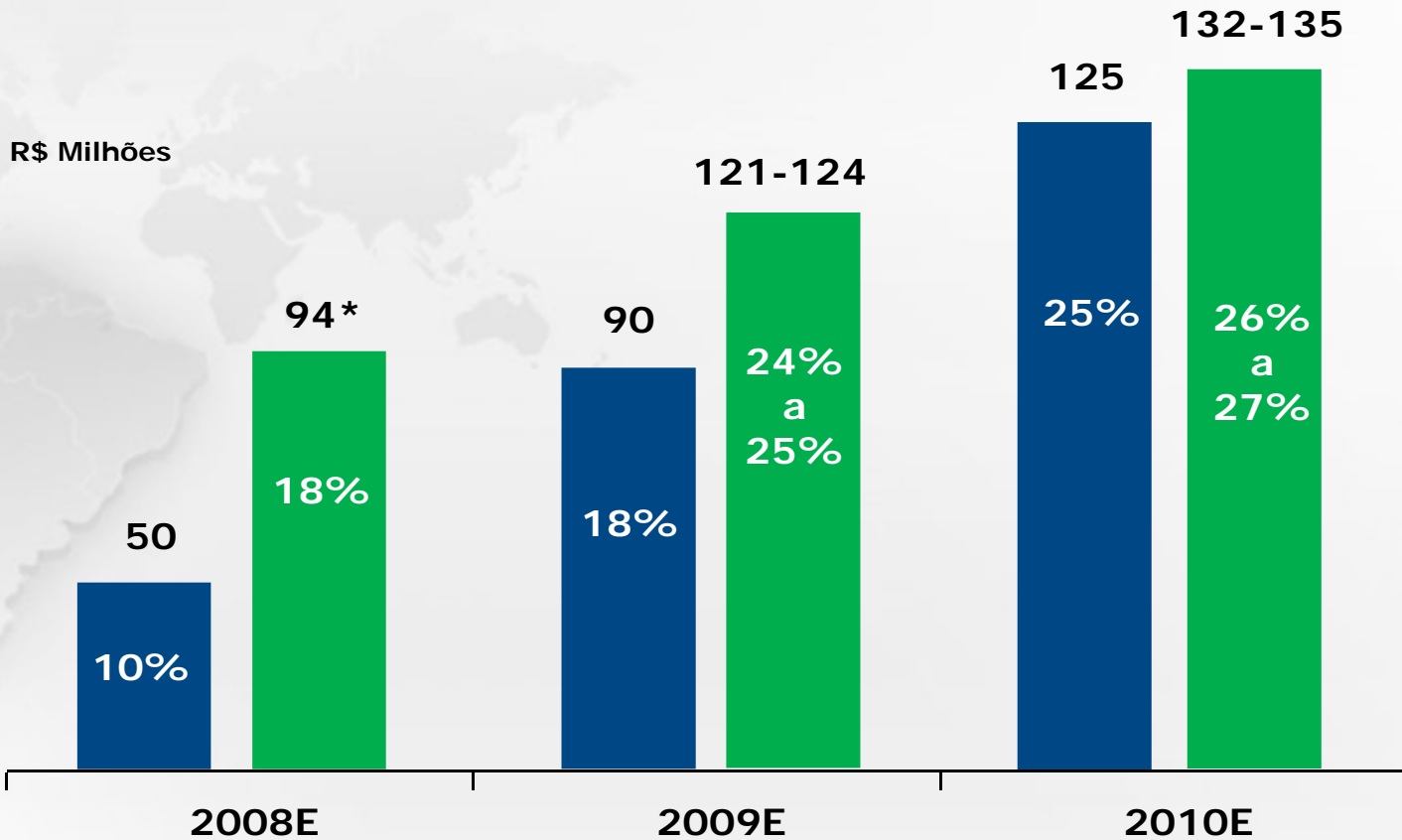
Integração

Eventos Recentes e Novas Iniciativas

	Maio/08	Julho/08
Funcionário Efetivos	1.386	1.427
Terceirizados	440	387
Total	1.826	1.814

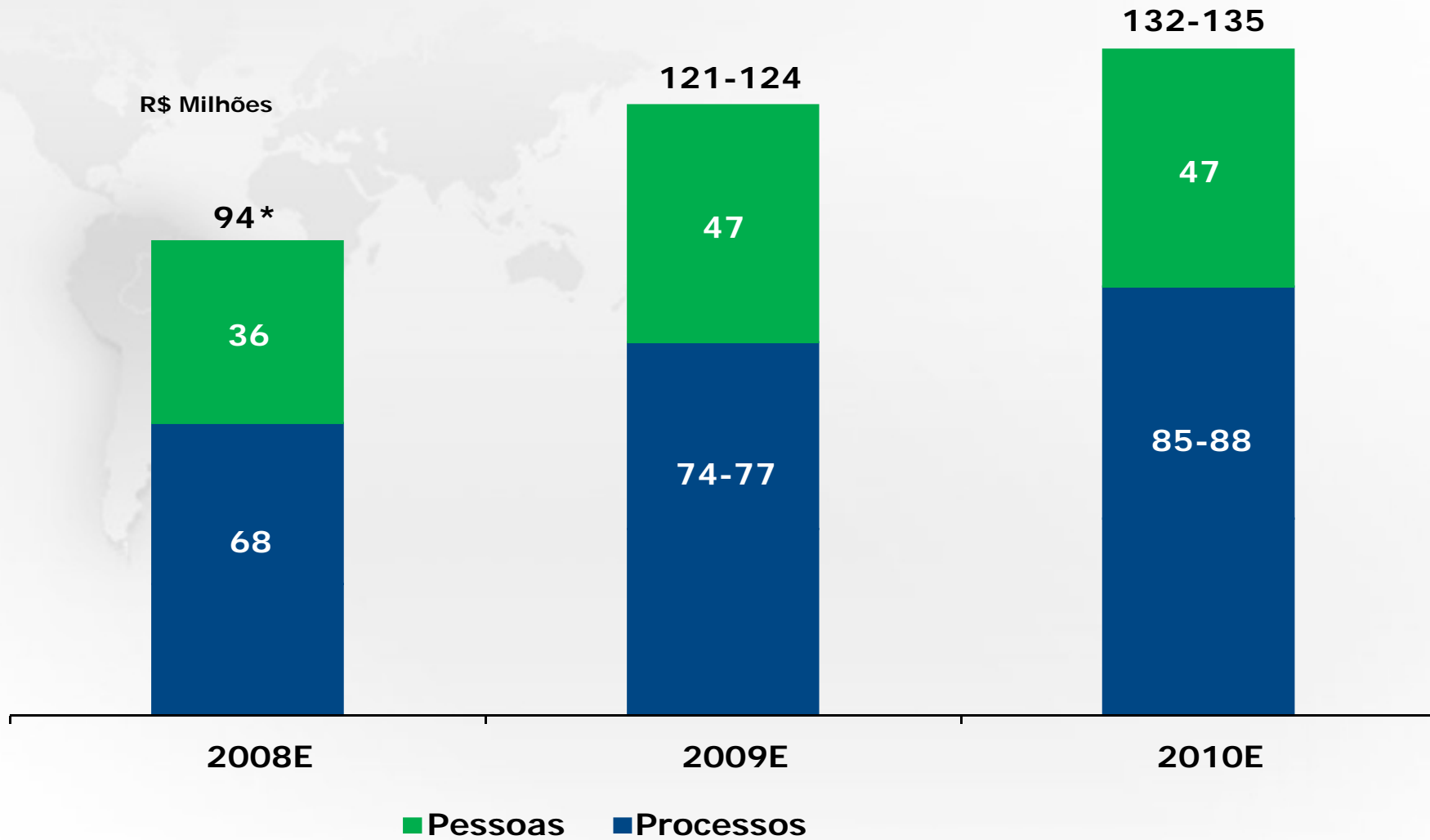
- ▶ Redução de 380 funcionários (302 efetivos e 78 terceirizados)
- ▶ 21% do quadro

- ▶ **Software e hardware (redução do nº de CPDs e desligamento do mainframe)**
- ▶ **Divulgações de mercado**
- ▶ **Seminários**
- ▶ **Comunicação**
- ▶ **Pós-trading**
- ▶ **Finanças**
- ▶ **Outros**



- Estimativas Originais
- Estimativas Atualizadas

* Anualizado



* Anualizado

- ▶ **Integração da plataforma de negociação**
- ▶ **Integração da plataforma de pós trading**
- ▶ **Espaço físico**
- ▶ **Outras (despesas com viagens, serviços de terceiros /excluindo TI, comunicação e consultoria)**

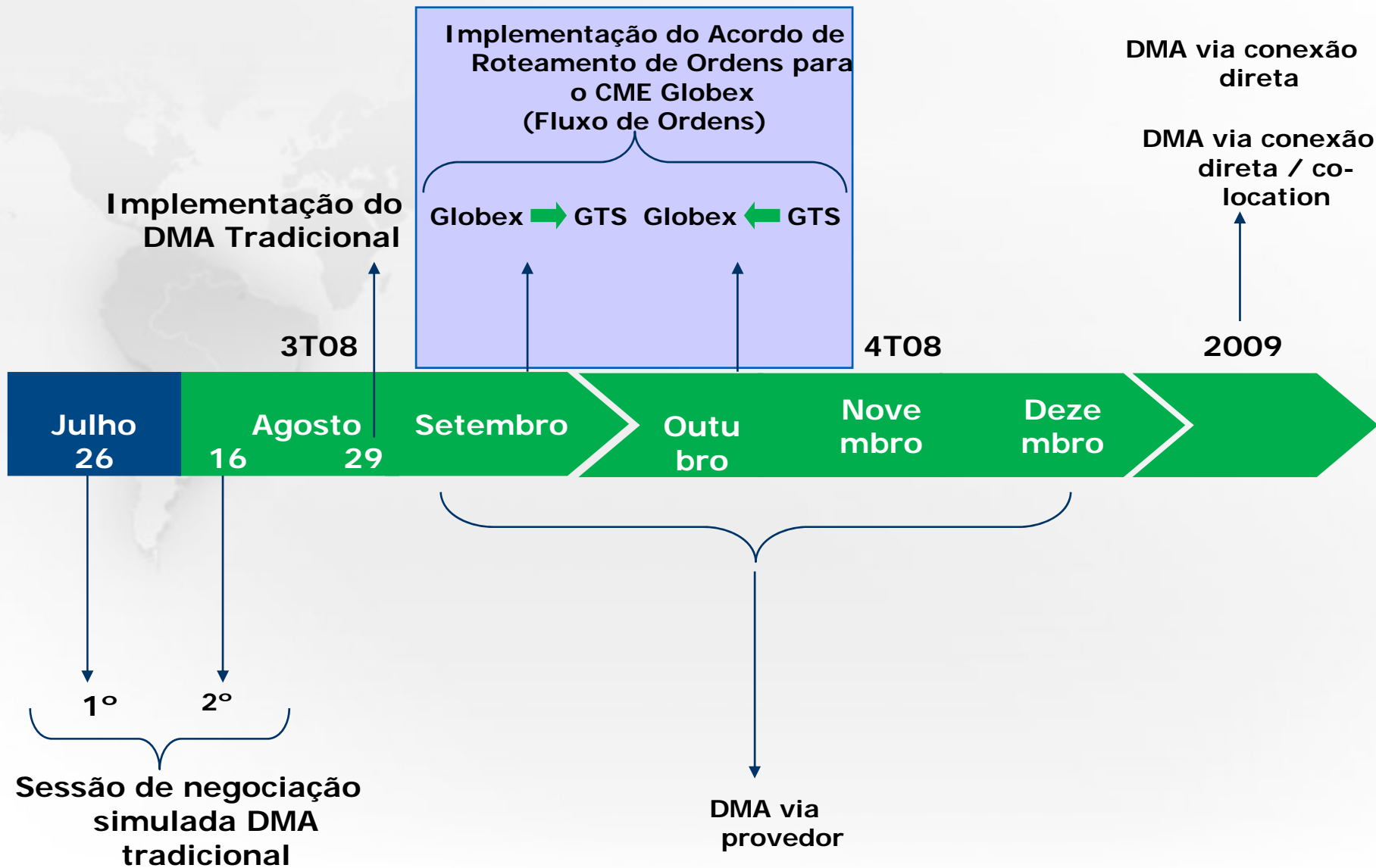
Resultado Operacional

Resultado Financeiro

Integração

Eventos Recentes e Novas Iniciativas

Implementação do Roteamento de Ordens para o CME Globex e DMA



- ▶ **ETF – Índices globais (4T08)**
- ▶ **Market makers de derivativos**
- ▶ **BDR com governança corporativa**

BM&F BOVESPA

A Nova Bolsa



Relações com Investidores BM&F BOVESPA

**Sites: www.bmf.com.br/ri
www.bovespa holding.com**

Telefones: 55 11 3233 2490/ 2847

E-mail: ri@bmfbovespa.com.br